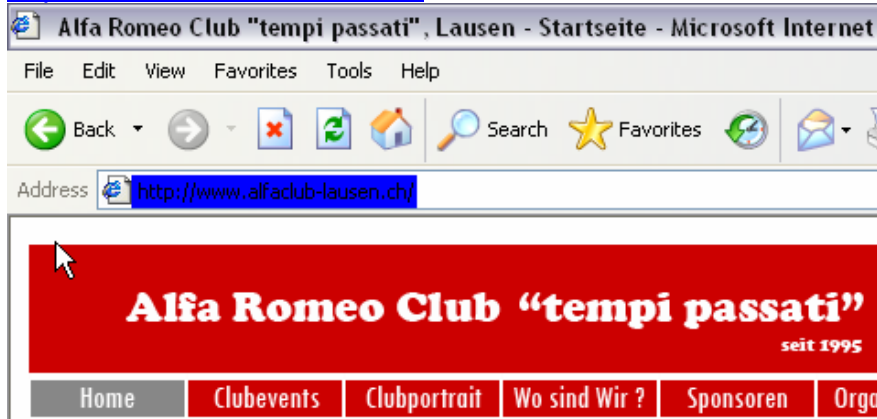


Alfa Romeo "tempi passati"

Bedienungsanleitung für Clubmitglieder um sich Online an Events unter <http://www.alfaclub-lausen.ch> anzumelden

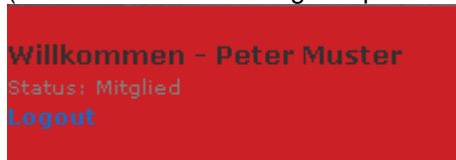
Um Dich im Internet an einem Clubevent auf unserer Clubseite online anzumelden, gehe bitte folgendermassen vor:

1. Öffne unsere Club Internet Seite unter der Internet-Adresse <http://www.alfaclub-lausen.ch> im Internet - Browser.



2. Trage Deine **Anmelde-ID: & Dein Passwort:** (*Siehe Deine Zugangsdaten*) ein und klicke auf [Anmelden](#)

3. Du wirst Begrüsst: Willkommen – ☺ - Logout (*INFORMATION:* Mit Logout sperrst Du die Internetseite gegen „fremder“ Zugang)



4. Klicke in den „Menüs“ auf [Clubevents](#)




Alfa Romeo "tempi passati"

5. Klicke auf **Online** zu dem Event an welchem Du Dich gerne anmelden möchtest. (**Online** siehst DU nur wenn Du Dich korrekt angemeldet hast!)

Beginn um:	Ende um:	
19:00	00:00	Online
19:00	00:00	Online
18:30	00:00	Online
19:00	00:00	Online

Anmeldung

6. Es erscheint ein zweites Fenster mit Namen des Events. Datum ect. Gib bitte nun die Anzahl Personen ein und klicke auf **Anmelden**.

Information: Solltest Du fälschlicherweise einen Event angewählt haben welchen Du nicht möchtest. So schliesse das kleine Fenster mit dem  rechts oben und wähle erneut den gewünschten Event aus

7. Es erscheint im kleinen Fenster die Anmelde-Bestätigung, Schliesse das Fenster mit : **Fenster schliessen**. Deine Anmeldung wird sofort verarbeitet und an die Organisatoren gesendet.

Ihre Anmeldung wurde erfolgreich registriert -
Besten Dank!

Fenster schliessen

8. Falls Deine e-mail Adresse bei uns hinterlegt ist bekommst Du umgehend das Bestätigungs e-mail.

Clubevent Anmeldung auf www.alfaclub-lausen.ch

webmaster@alfaclub-lausen.ch

To: webadmin@alfaclub-lausen.ch

Bestätigung vom : 04.03.2006-21:34

Person : Muster, Peter
Event : Schnitzelbänke
Datum vom : 06.03.2006
Datum bis : 06.03.2006
Anzahl Personen : 3

<http://www.alfaclub-lausen.ch>